

スティックタイプの検尿用採尿具

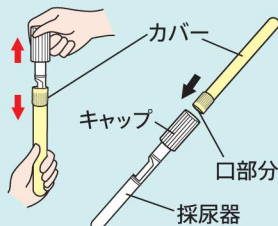
Peei Pole II

ピー・ポールII 特許取得済

ピー・ポールIIの使い方

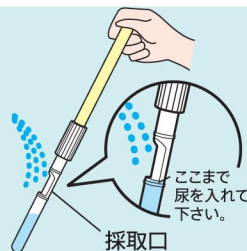
1

黄色のカバーを**まっすぐ**抜きとり、口部分をキャップの中をしっかりさし込みます。



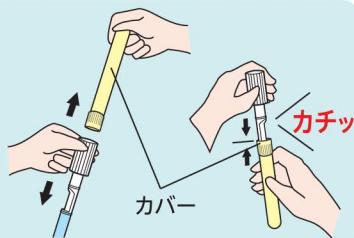
2

放尿中の尿に採取口をあてると尿がとれます。



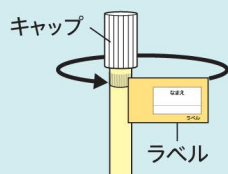
3

尿を採取後黄色カバーをもう一度抜きとり元の位置に戻します。戻すときは、**カチッと音がするまで**しっかり奥まで差し込んで下さい。



4

尿を採取後、ラベルをキリトリ線より切り離して銀色のテープをはがし、巻付けて貼って下さい。



検査方法

キャップを外し(横に倒す)尿試験紙を入れる。



特長 ① 受診される方のメリット

- 採尿口が広く、採尿しやすい構造です。
- 女性、ご年配の方でも簡単に採取できます。
- 自宅での朝一尿、特に中間尿の採取が容易です。
- 液もれ防止機能付。コンパクトで持ち運びにも便利です。
- 提出時も黄色のカバーにより、他人には尿の存在が分かりません。
- 集団検診等でのトイレ待ちが解消されます。
- 採尿の補助(幼児、要介護の方に)をされる方にも大変便利です。

特長 ② 検査施設のメリット

- 中間尿の採取が容易で、持ち運びに便利なので、朝一尿が入手でき、検査精度の大幅向上が期待できます。
- 検査施設のトイレ不足や、検査環境(汚れ、臭い等)が改善できます。
- スマートなスティックタイプで、検体の一時保管にスペースをとりません。
- 5項目の尿試験紙にも余裕で対応。

■ ピー・ポールII仕様(総重量5.7g)

部品名	使用樹脂	色	サイズ(概寸:直径×長さ)
採尿器	ポリプロピレン	無色	10.2~10.5×94.0
キャップ	ポリプロピレン	無色	15.8~16.3×29.5
カバー	ポリエチレン	黄色	12.0~12.8×100

■ 使用上のご注意

- 本採尿具は上記説明による採尿用途以外にはご使用にならないで下さい。
- 測定結果に基づく臨床診断は、臨床症状や他の検査結果と併せて担当医師が総合的に判断して下さい。



株式会社アトレータ

〒532-0003 大阪市淀川区宮原1-2-5 フレンテ新大阪
TEL: 06-6151-5207 FAX: 06-6151-5208
E-mail: info@atleta.biz

URL: <http://www.atleta.biz>