

正しい 大便の とり方

※必ず、説明書を読んでから採便して下さい

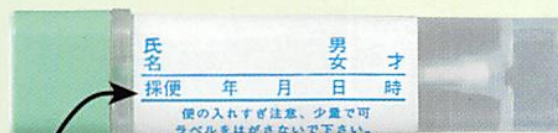
注意事項

- アルミシールは、やぶらないで下さい。
- 1本の容器に、2日分とらないで下さい。
- 容器の液を捨てたり飲んだり、水を足したりしないで下さい。
- なるべく新しい便を提出して下さい。
- 生理中は、採便をしないで下さい。
- 人体に直接使用しないで下さい。
- 大便をとる目的以外には使用しないで下さい。
- 保管は、子どもの手の届かない所にして下さい。



正しく検査をして
いつも健康で
いようネ

1 ラベルに 氏名等を記入




※必ず、採便した日・時を
記入して下さい



① キャップを
回して、
② 引きぬく

2 便をとりすぎると、正しい検査ができません



表面を
まんべんなくこすり取る



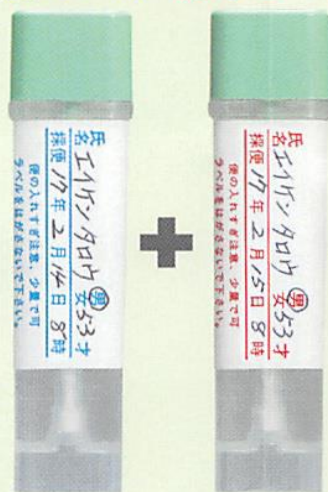
先端のみぞに埋まるくらい

3 さし込んで、 キャップを 強く押す



※1回さし込んだら、
ぬかないこと

1日目 青字ラベル
2日目 赤字ラベル



提出用袋に
2本入れ
すぐに提出

採便後は冷暗所で保存